

Алгоритм покупки билетов на сайте театра Новая Опера им. Е.В. Колобова

I. Покупка электронных билетов

1) Заходим на сайт <http://www.novayaopera.ru/>

2) Нажимаем на кнопку **КУПИТЬ БИЛЕТ** (Рис.1)

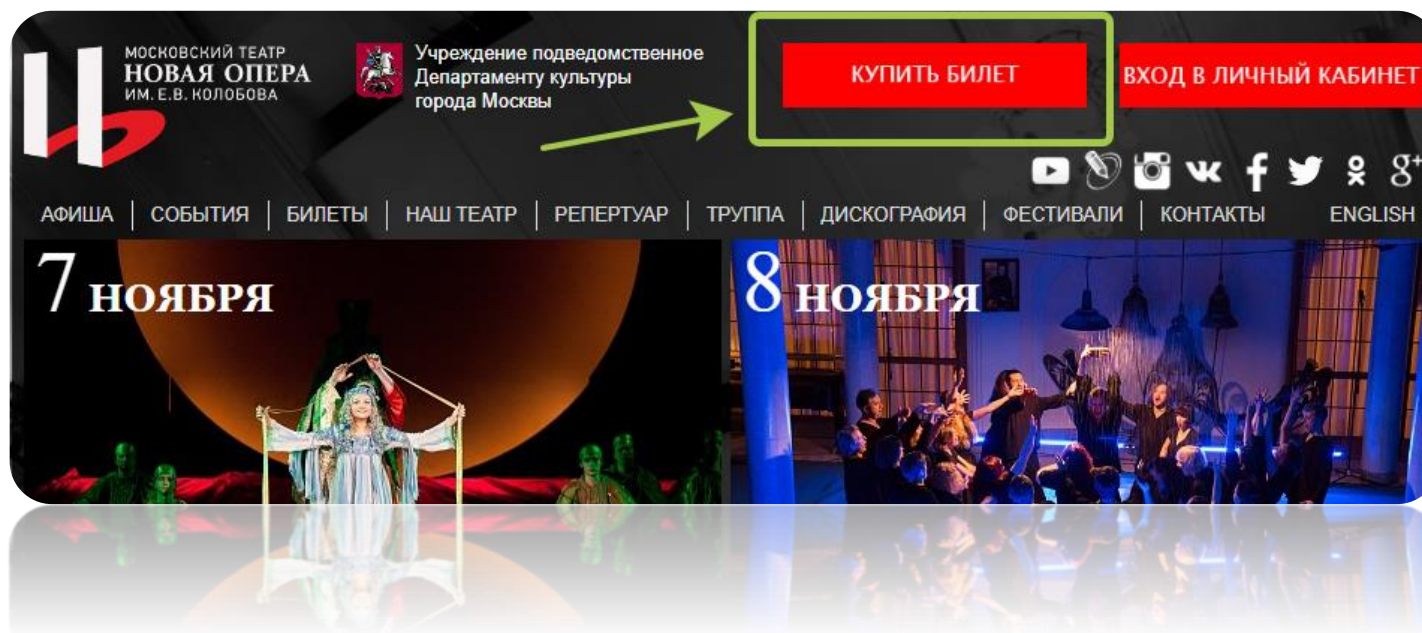


Рис. 1

Алгоритм покупки билетов на сайте театра Новая Опера им. Е.В. Колобова

3) Оказываемся на странице системы продажи билетов и нажимаем на кнопку **Выберите спектакль**, из выпадающего списка выбираем нужное мероприятие. (Рис.2)

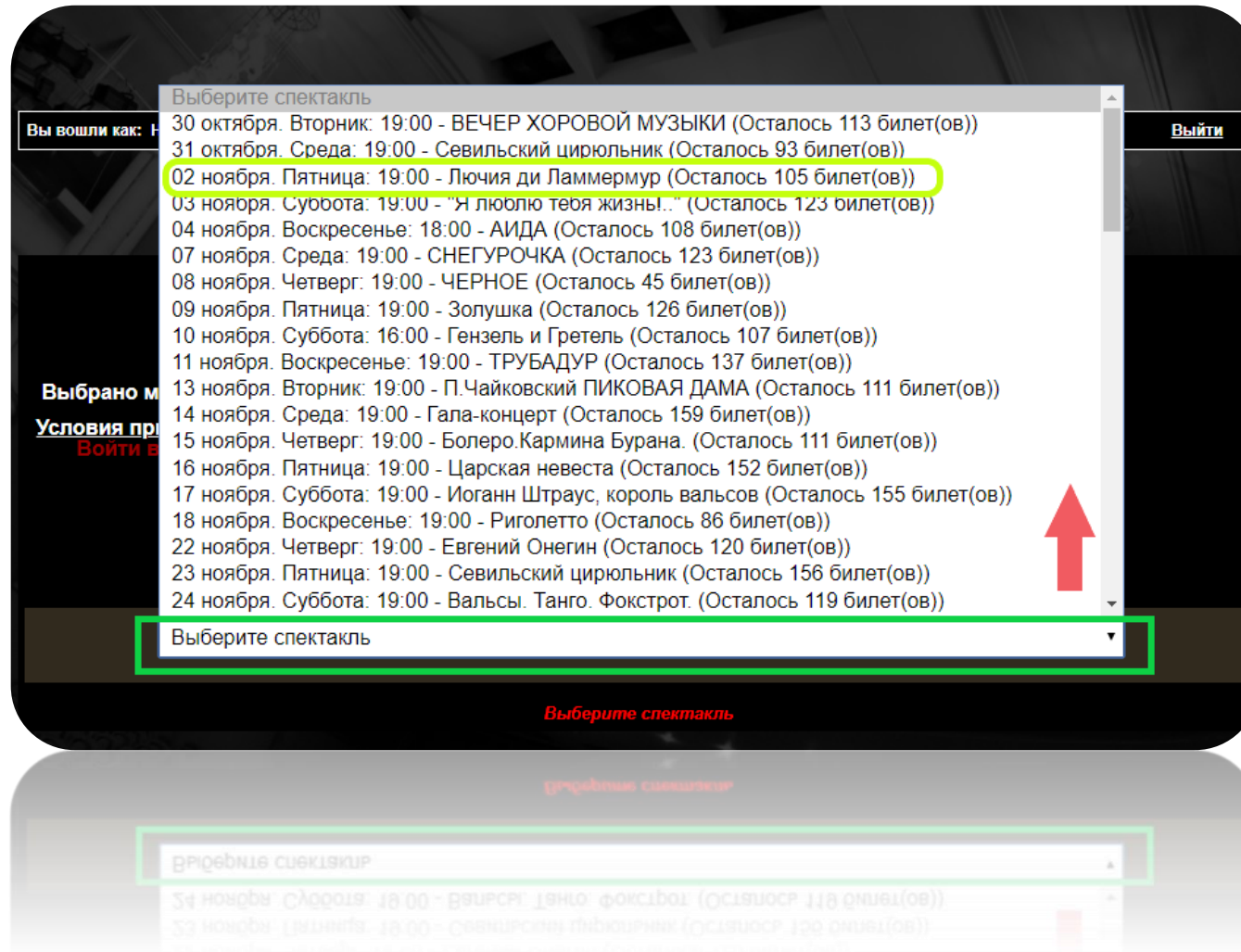




Рис.2

Алгоритм покупки билетов на сайте театра Новая Опера им. Е.В. Колобова

- 4) После выбора мероприятия откроется **Схема зала** (Рис.3). Выбираем свободное место , которое выделено цветом (цвета мест зависят от их цены, серым цветом помечены уже купленные места) и нажимаем на него один раз левой кнопкой мыши, после чего место выделяется красным цветом .




Рис. 3

- 5) Далее вводим данные в форму. После ввода данных ставим галочку у поля
✓ **Согласен на обработку личных данных** (Рис.4)

Вы вошли как: [user] Техническая поддержка: support@novayaopera.ru [Личный кабинет](#) [Выйти](#)

ПАРАМЕТРЫ ЗАКАЗА: **ВАШИ ДАННЫЕ:**

Выбрано мест: 0 На сумму: 0 р.

[Условия приобретения билетов](#)
[Войти в личный кабинет](#)

ФИО

Email

Телефон

Получать новости

Согласен на обработку персональных данных

ОПЛАТИТЬ

Рис.4

б) После ввода личных данных еще раз проверяем их корректность, в особенности адрес **электронной почты** и нажимаем кнопку **ОПЛАТИТЬ**. (Рис.5)

ВНИМАНИЕ! Регистрация в новом личном кабинете происходит автоматически после первой успешной оплаты заказа. На Вашу электронную почту будут отправлены логин (Ваш e-mail) и автоматически сгенерированный системой пароль. При последующих заказах Вы можете заранее войти в личный кабинет по [ссылке](#) на сайте (Кнопка **Вход В Личный Кабинет**). Также система будет автоматически привязывать новые заказы к Вашему существующему личному кабинету, когда вы будете вводить Ваши данные в поля параметра заказа.

The screenshot shows a dark-themed web form for purchasing tickets. It is divided into two main sections: 'ПАРАМЕТРЫ ЗАКАЗА:' (Order Parameters) and 'ВАШИ ДАННЫЕ:' (Your Data). Under 'ПАРАМЕТРЫ ЗАКАЗА:', it displays 'Выбрано мест: 1 На сумму: 1500 р.' (1 seat selected for a total of 1500 rubles), a link for 'Условия приобретения билетов' (Ticket purchase conditions), a link to 'Войти в личный кабинет' (Log in to personal cabinet), and an age restriction note 'Возрастной ценз на это мероприятие 0+'. Under 'ВАШИ ДАННЫЕ:', there are input fields for 'ФИО' (Full name), 'Email', and 'Телефон' (Phone number). There is an unchecked checkbox for 'Получать новости' (Receive news) and a checked checkbox for 'Согласен на обработку персональных данных' (Agree to the processing of personal data). A prominent red button labeled 'ОПЛАТИТЬ' (Pay) is highlighted with a green rectangular box and a green arrow pointing to it from the left. Below the form, a dropdown menu shows the selected ticket: '02 ноября. Пятница: 19:00 - Лючия ди Ламмермур (Осталось 105 билет(ов))' (November 2. Friday: 19:00 - Lucia di Lammermur (105 tickets left)). At the bottom, the text 'ОСНОВНАЯ СЦЕНА ДЛЯ СПЕКТАКЛЯ ЛЮЧИЯ ДИ ЛАММЕРМУР' (Main stage for the play Lucia di Lammermur) is visible.

Рис.5

Алгоритм покупки билетов на сайте театра Новая Опера им. Е.В. Колобова

7) После нажатия кнопки **ОПЛАТИТЬ** произойдет переход на платежную страницу **Сбербанка**, где нужно ввести *e-mail* для отправки квитанции и данные своей банковской карты. После ввода данных нужно нажать кнопку **ОПЛАТИТЬ** (Рис.6)

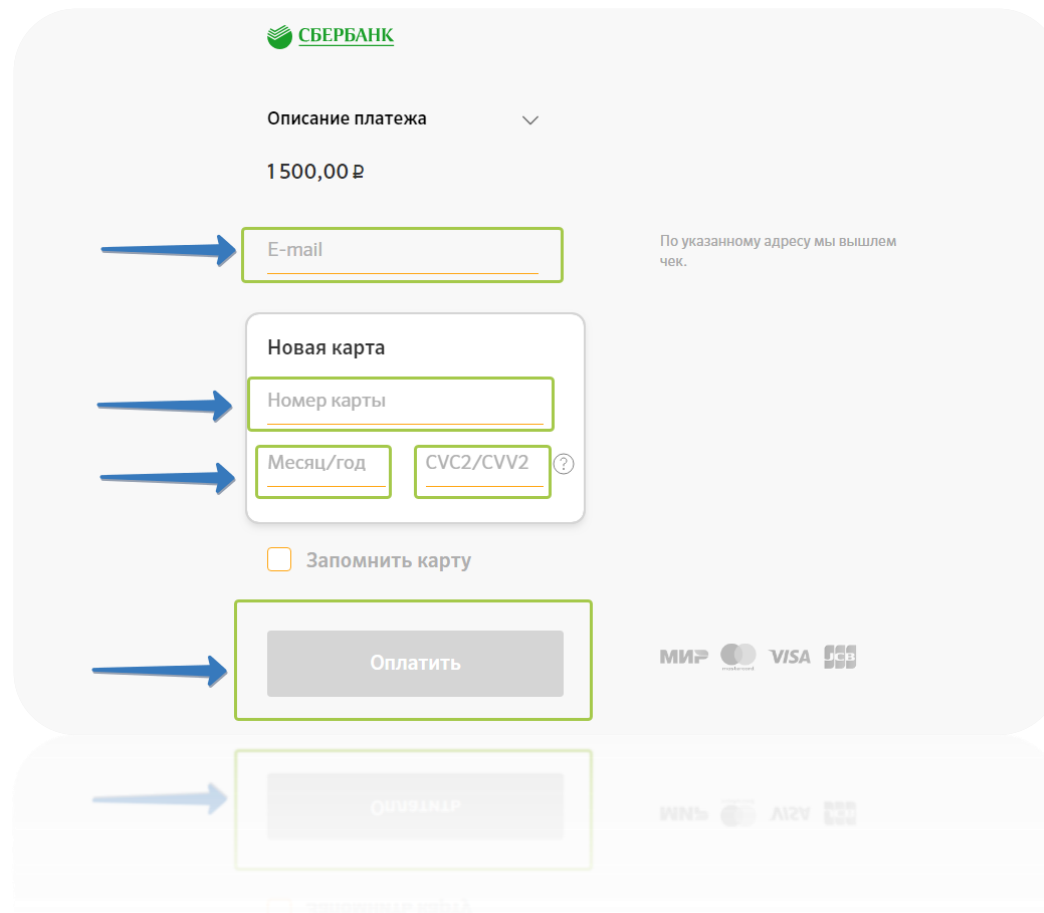
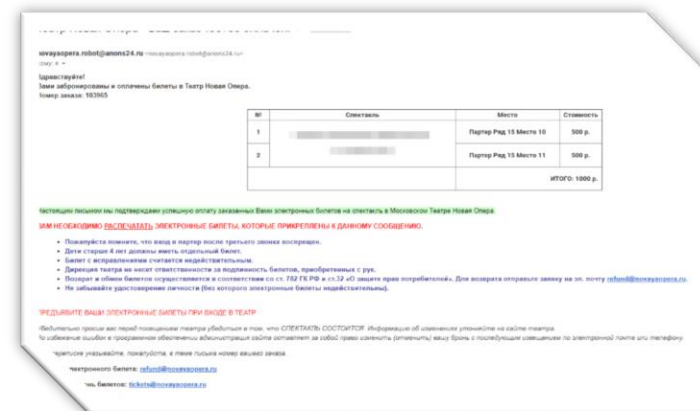
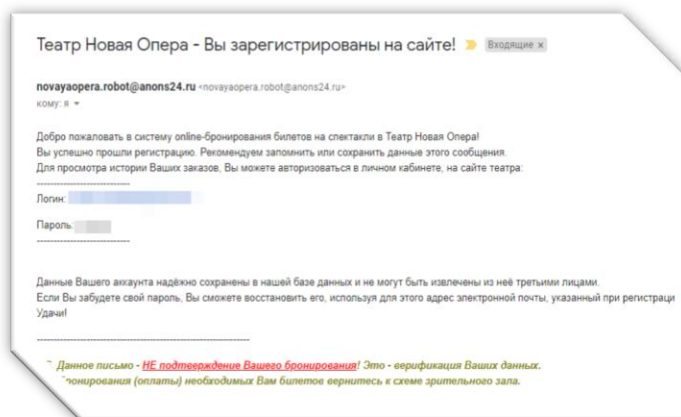
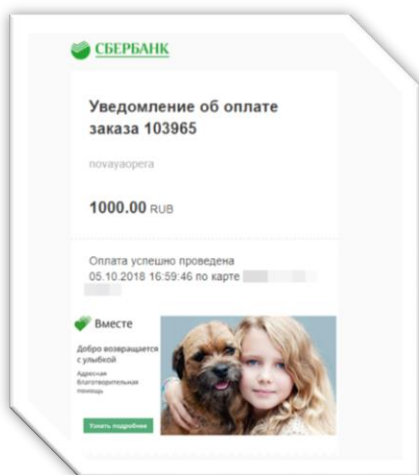


Рис.6

Алгоритм покупки билетов на сайте театра Новая Опера им. Е.В. Колобова

8) После успешной оплаты на указанный Вами адрес электронной почты будут отправлены:

- Квитанция от Сбербанка;
- Данные для входа в личный кабинет (если Вы новый пользователь системы);
- Электронные билеты.



II. Вход в личный кабинет

1. Для того, чтобы войти в личный кабинет перейдите на сайт театра <http://novayaopera.ru> и нажмите кнопку **ВХОД В ЛИЧНЫЙ КАБИНЕТ**. (Рис.7)

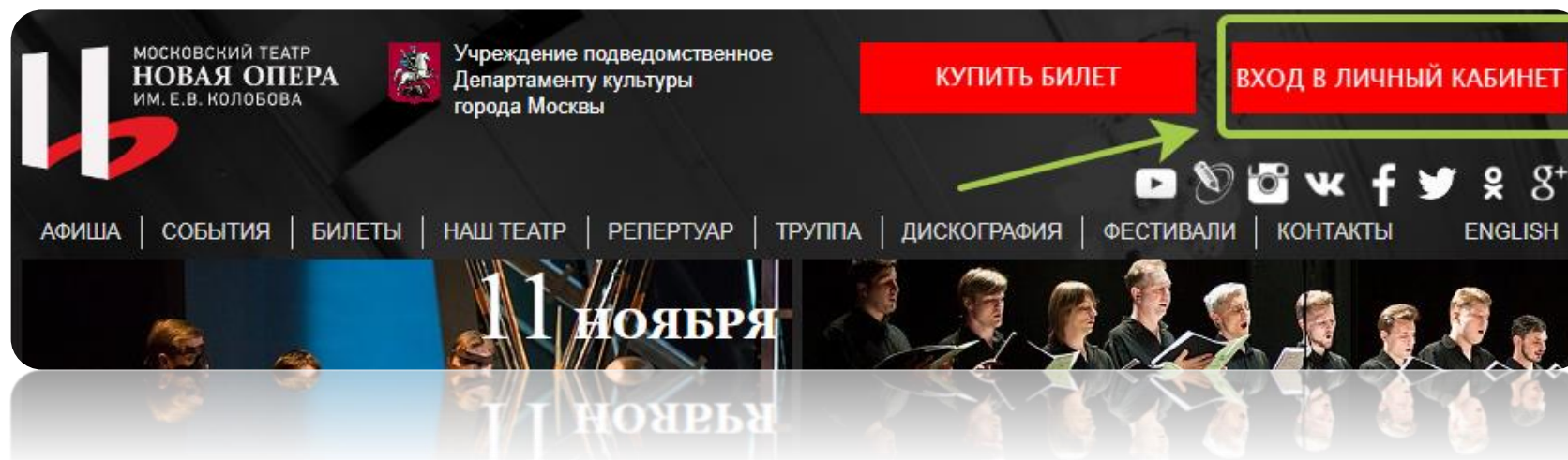


Рис.7

2. После нажатия на кнопку Вы попадете на страницу входа в личный кабинет. Заполните Ваши данные и нажмите кнопку **ВОЙТИ**. (Рис.8)

ВНИМАНИЕ! Ваши данные для входа были высланы на Ваш e-mail при первой успешной оплате заказа.

2.2 Если Вы забыли пароль от личного кабинета, то на странице Входа введите в форму Ваш e-mail и нажмите кнопку **Напомнить пароль**. Новый пароль будет выслан на Ваш адрес электронной почты.



Рис.8

Алгоритм покупки билетов на сайте театра Новая Опера им. Е.В. Колобова

3. После успешного входа в личный кабинет (Рис.9) Вы можете:

- Посмотреть Ваши текущие заказы;
- Заказы, находящиеся в архиве (мероприятия, даты проведения которых прошли);
- Изменить ФИО держателя электронных билетов (при покупке билетов в подарок);
- Оплатить ранее выбранные места;
- Скачать электронные билеты.

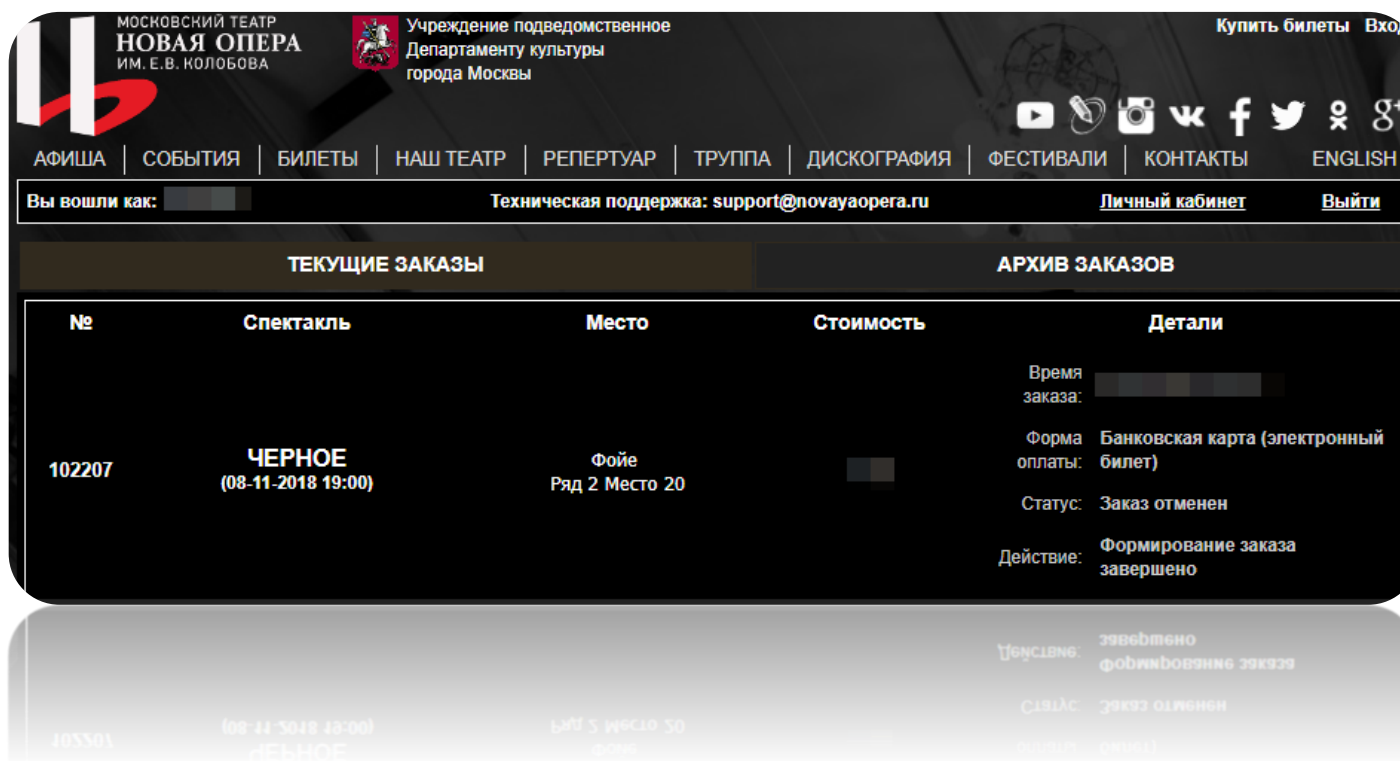


Рис.9

Алгоритм покупки билетов на сайте театра Новая Опера им. Е.В. Колобова

ЖЕЛАЕМ ВАМ ПРИЯТНОГО ПРОСМОТРА!



Служба технической поддержки:  support@novayaopera.ru